

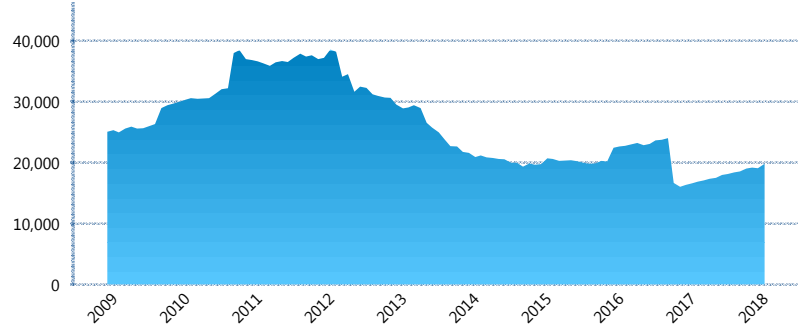
### I. INFORMACIÓN FINANCIERA

#### I) Detalles del Fondo

Detalles del Fondo	
Razón Social	Más Pensión Siefore Básica 1, S.A. de C.V.
Inicio de Operaciones	04/12/2008
Tipo de Fondo	Básica
Clave Bolsa	MASBAS1
Activos Administrados *	19,802
ISIN	MX54MA050031
Comisión Anual	0.85%
Administrador	Fondo Nacional de Pensiones de los Trabajadores al Servicio del Estado (PENSIONISSSTE)
Director General	Ing. José María de la Torre Vereza
Presidente del Consejo	José Reyes Baeza Terrazas

#### Activos Administrados \*

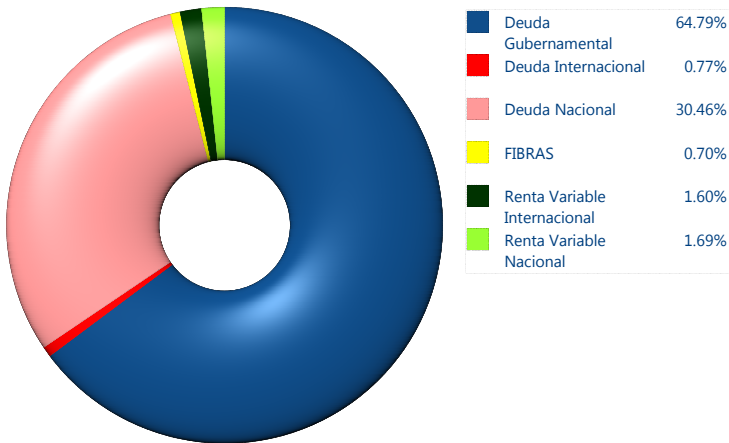
\$19,802



\*Cifras en millones de pesos

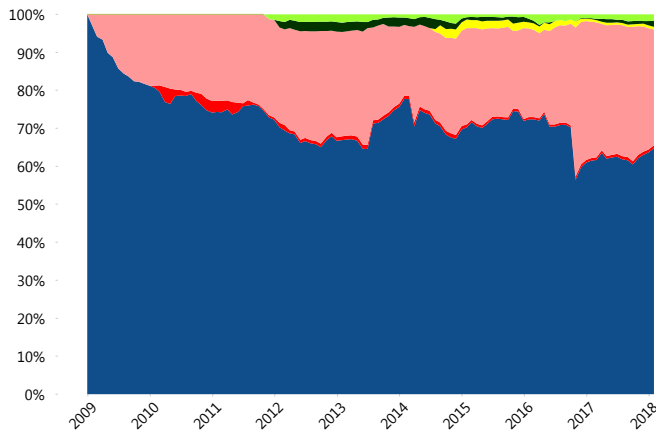
Contiene el efecto de fusiones, cortes transversales y transferencias por edad. Para mayor información consultar: <http://www.consar.gob.mx/gobmx/Aplicativo/Factsheets/EC/ECSAR.pdf>

#### II) Inversiones



Tipo de Instrumento		PensionISSSTE (SB1)	Sistema Básicas 1**
Renta Variable Nacional	Renta Variable Nacional	1.69%	2.02%
	<b>Total</b>	<b>1.69%</b>	<b>2.02%</b>
Renta Variable Internacional	Renta Variable Internacional	1.60%	4.85%
	<b>Total</b>	<b>1.60%</b>	<b>4.85%</b>
FIBRAS	FIBRAS	0.70%	0.95%
	<b>Total</b>	<b>0.70%</b>	<b>0.95%</b>
Deuda Nacional	Aerolíneas	0.88%	0.16%
	Alimentos	1.30%	0.53%
	Automotriz	0.00%	0.03%
	Banca de Desarrollo	1.76%	2.26%
	Bancario	0.42%	1.25%
	Bebidas	0.51%	0.71%
	Cemento	0.00%	0.03%
	Centros Comerciales	0.12%	0.08%
	Consumo	0.00%	0.52%
	Empresas Productivas del Estado	8.94%	4.32%
	Estados	2.96%	1.32%
	Europeos	0.14%	2.65%
	Grupos Industriales	0.21%	0.69%
	Infraestructura	8.19%	4.86%
	Inmobiliario	0.00%	0.01%
	Otros	0.72%	1.24%
	Papel	0.18%	0.17%
	Serv. Financieros	0.57%	0.41%
	Telecom	0.66%	0.99%
	Transporte	0.17%	0.37%
Vivienda	2.72%	2.61%	
<b>Total</b>	<b>30.46%</b>	<b>25.22%</b>	
Deuda Internacional	Deuda Internacional	0.77%	1.68%
	<b>Total</b>	<b>0.77%</b>	<b>1.68%</b>
Deuda Gubernamental	BONDESD	0.06%	0.26%
	BONOS	7.13%	8.45%
	BPA182	2.17%	2.85%
	CBIC	3.19%	4.72%
	CETES	0.00%	3.38%
	DEPBMX	0.07%	0.05%
	REPORTO	12.41%	3.98%
	UDIBONO	39.75%	40.91%
	UMS	0.00%	0.69%
	<b>Total</b>	<b>64.79%</b>	<b>65.29%</b>
<b>Total</b>	<b>100.00%</b>	<b>100.00%</b>	

#### Evolución de Inversiones



\*\*Considera las inversiones de todo el grupo de SIEFORES Básicas 1 Cifras al cierre de enero de 2018

### III) Desempeño

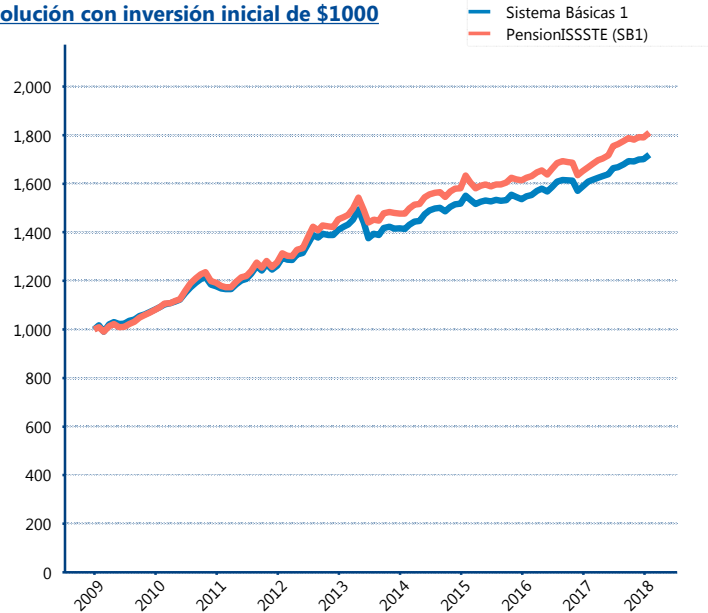
#### Rendimiento Bolsa

Tipo	PensionISSSTE (SB1)	Sistema Básicas 1
1 año	8.35%	6.77%
2 años	5.36%	5.14%
3 años	3.44%	3.42%
5 años	4.25%	3.77%

#### Indicador de Rendimiento Neto

Siefore	IRN %
Inbursa (SB1)	4.64%
<b>PensionISSSTE (SB1)</b>	<b>4.32%</b>
Profuturo (SB1)	4.21%
Azteca (SB1)	4.18%
Coppel (SB1)	4.08%
XXI-Banorte (SB1)	3.88%
Metlife (SB1)	3.75%
Principal (SB1)	3.69%
SURA (SB1)	3.60%
Banamex (SB1)	3.52%
Invercap (SB1)	3.44%
Promedio Simple	3.94 %
Promedio Ponderado	3.94 %

#### Evolución con inversión inicial de \$1000



Construido con el precio de la Siefore registrado en la Bolsa Mexicana de Valores

### IV) Medidas de sensibilidad y riesgos

#### Evolución del Plazo Promedio Ponderado

